

Fecha última actualización:
6/01/2026
Semana: 4



Comportamiento epidemiológico de la Leptospirosis en el departamento de Antioquia

GOBERNACIÓN DE ANTIOQUIA
República de Colombia

Año

▼

2025

Periodo

▼

1

Semana

▼

Todas

Subregión

▼

Todas

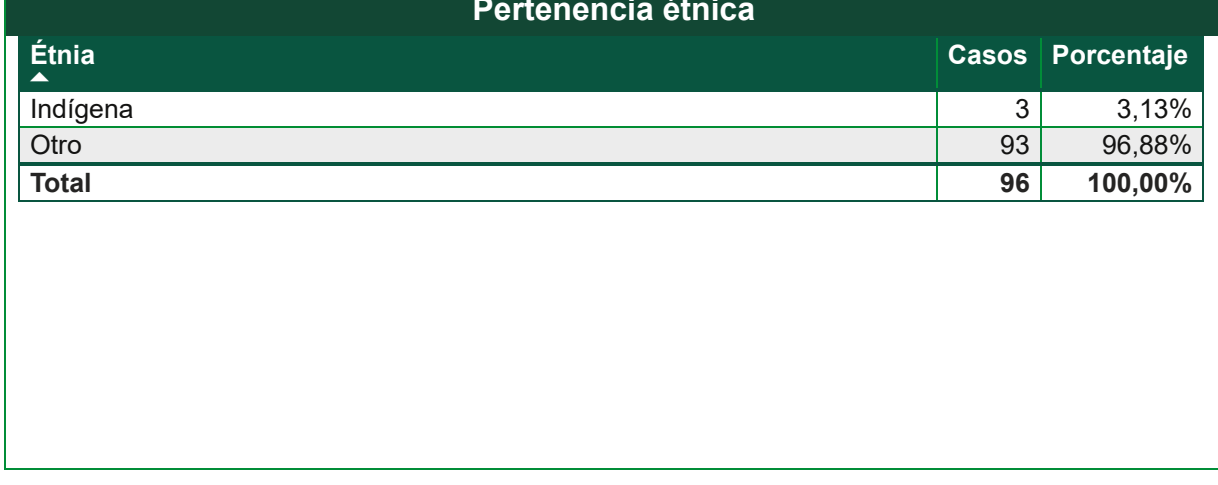
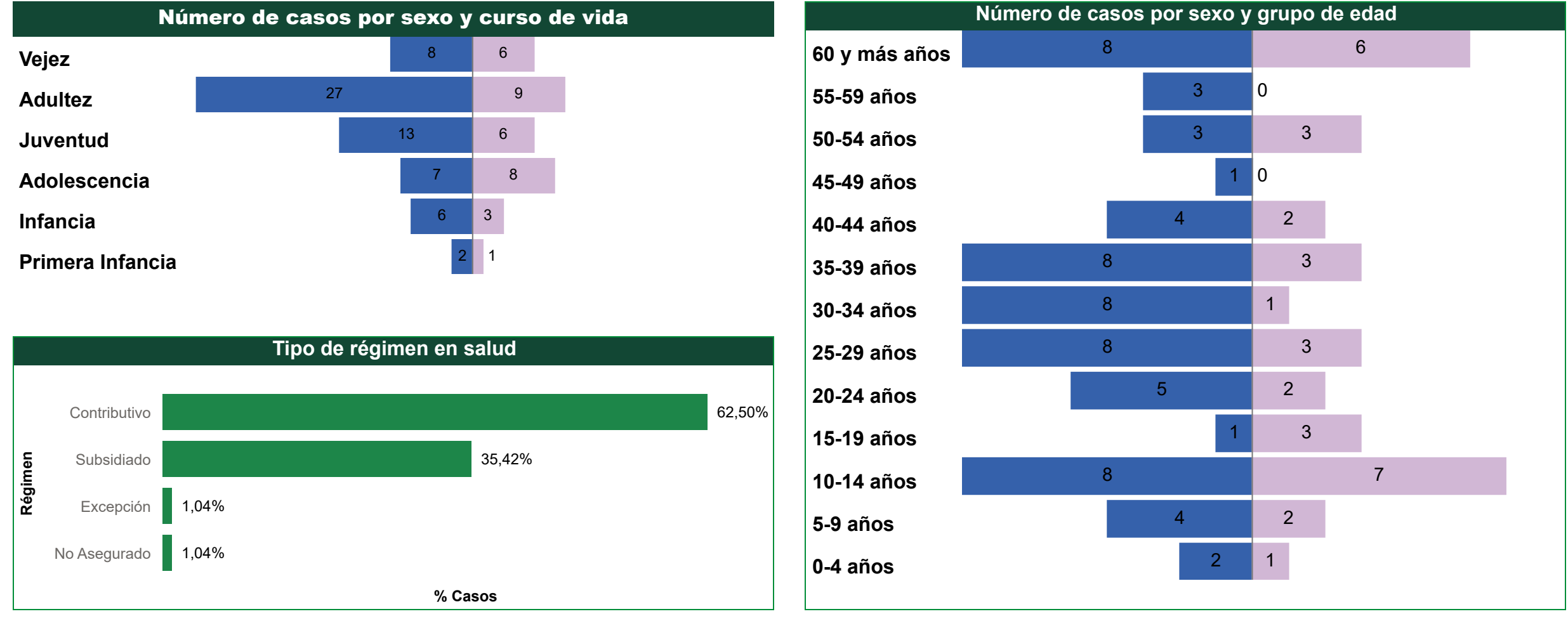
Municipio

▼

Todas

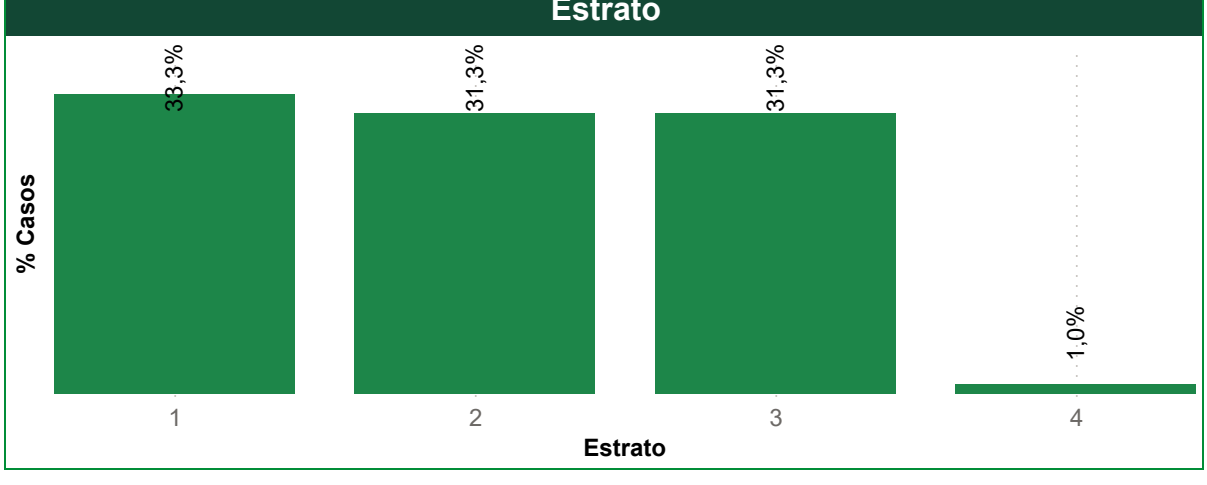
🧼

Limpiar Filtros

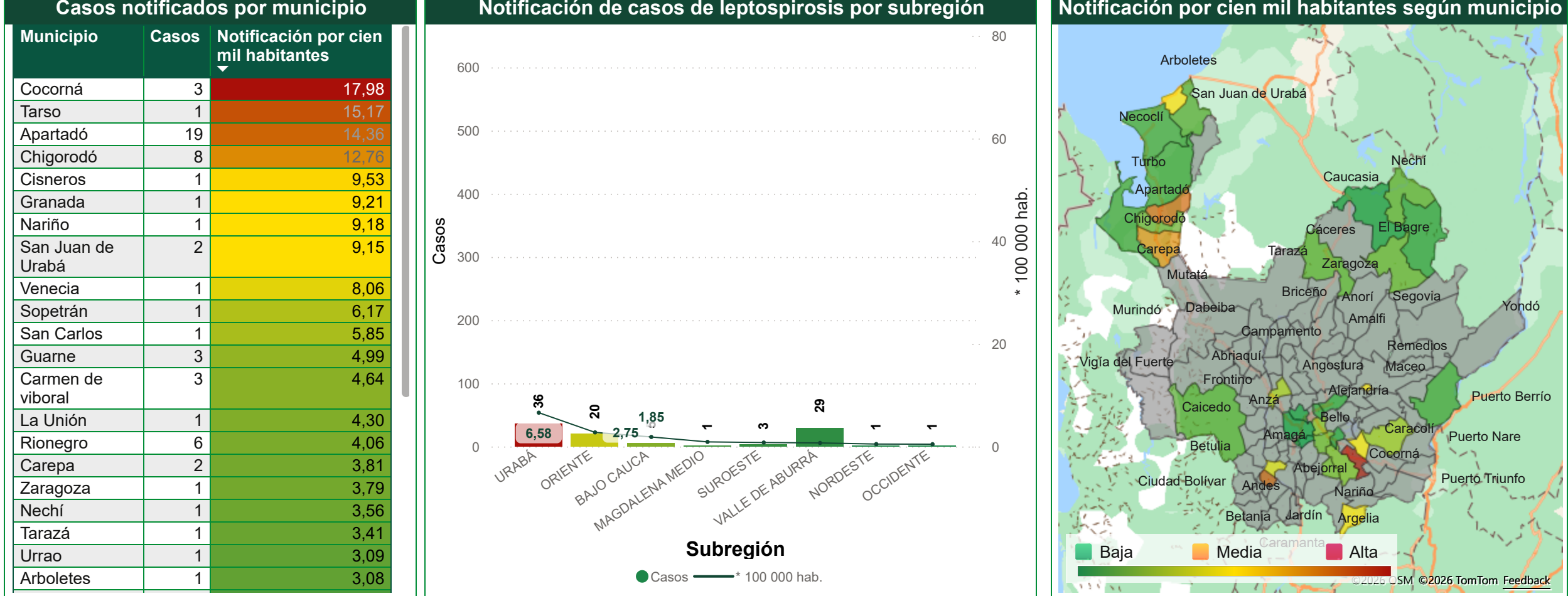


Pertenencia étnica

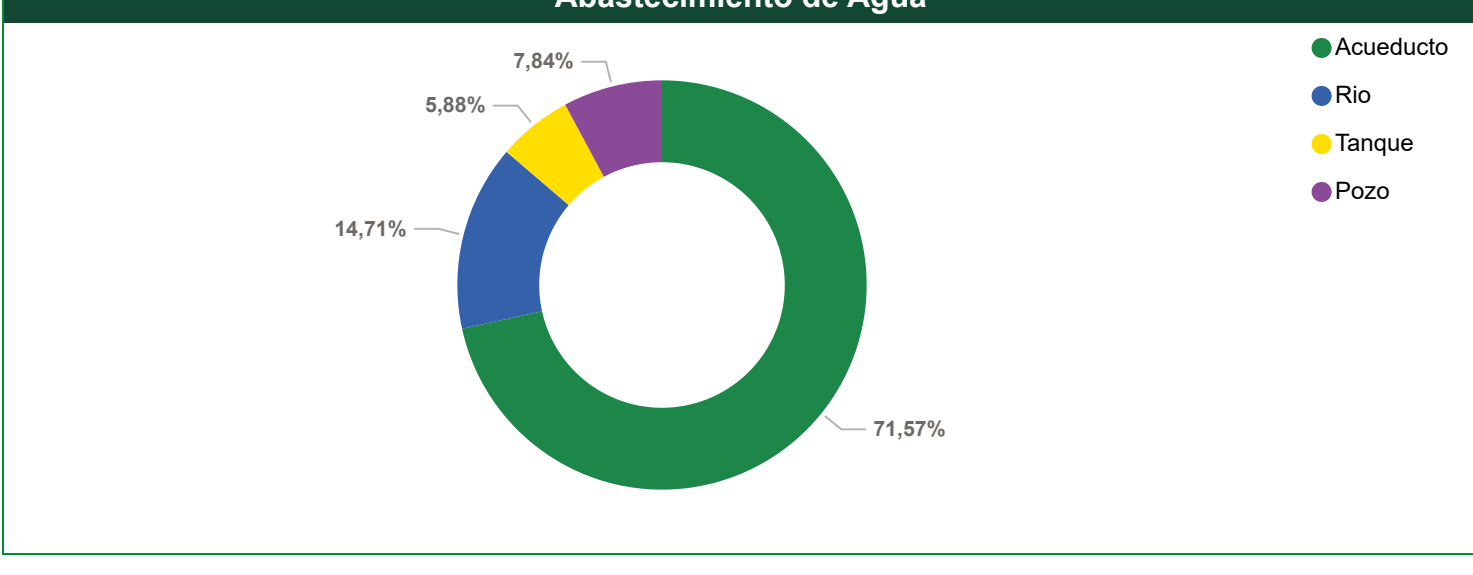
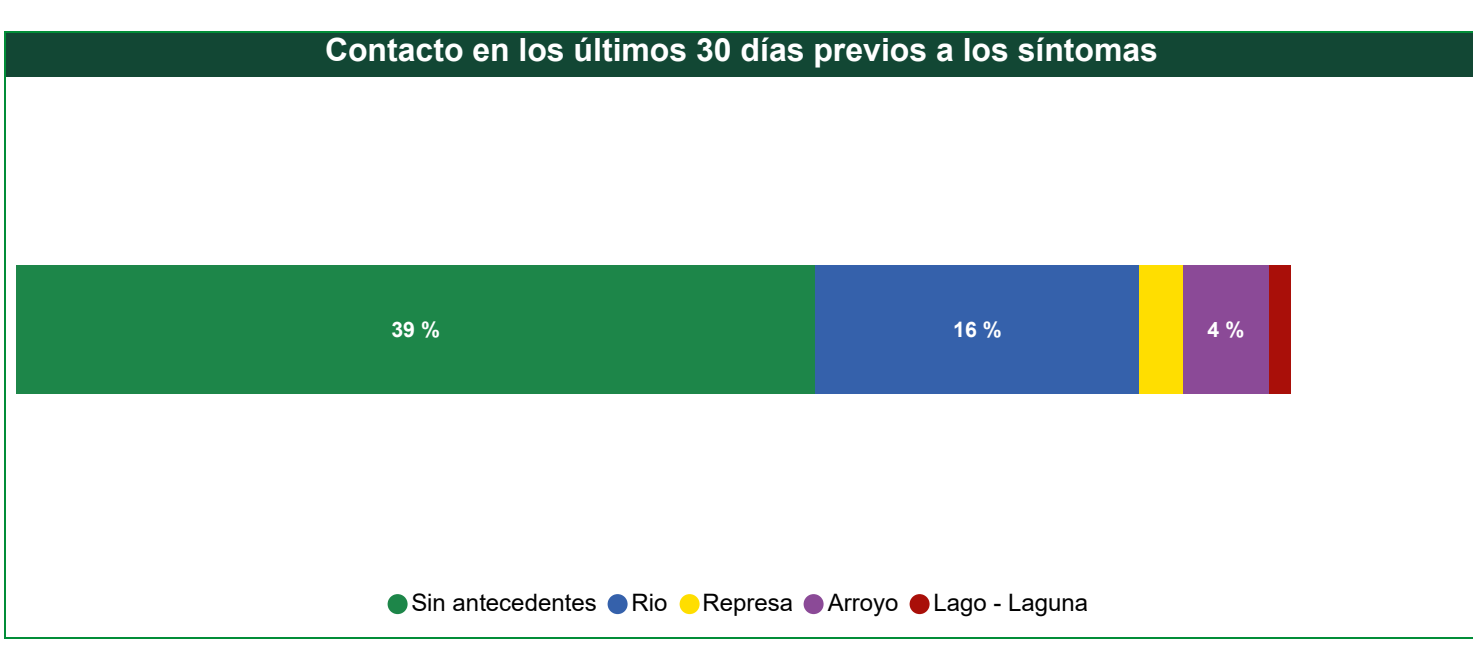

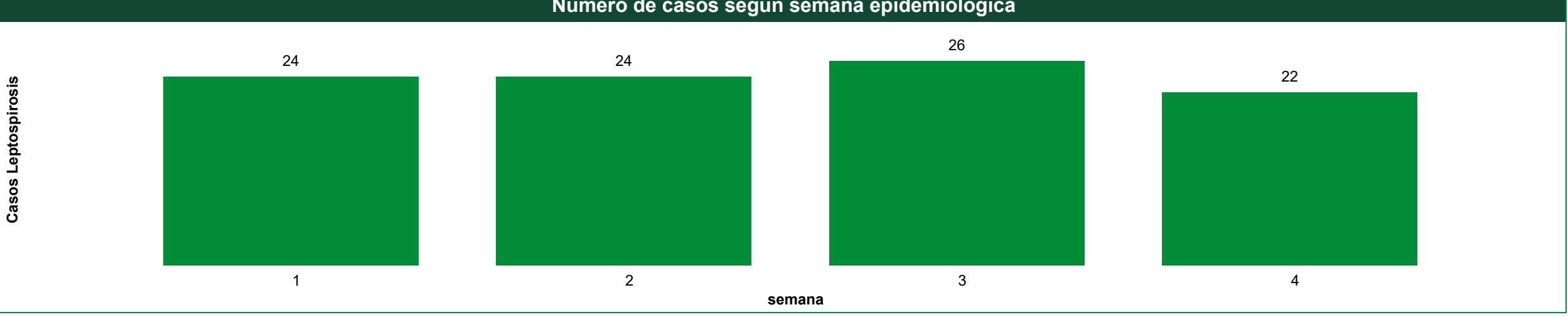
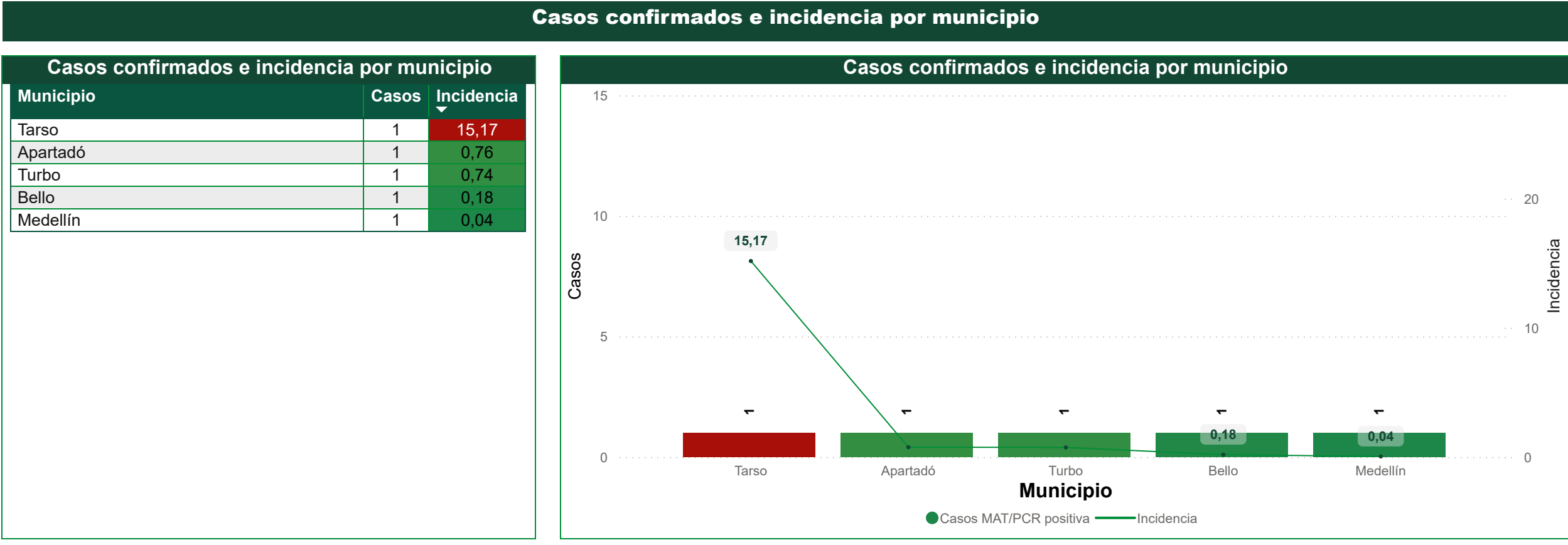
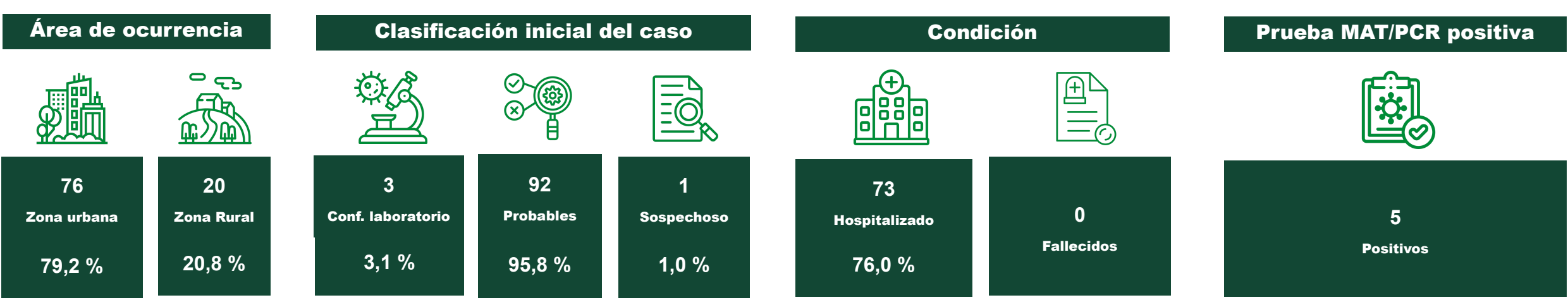
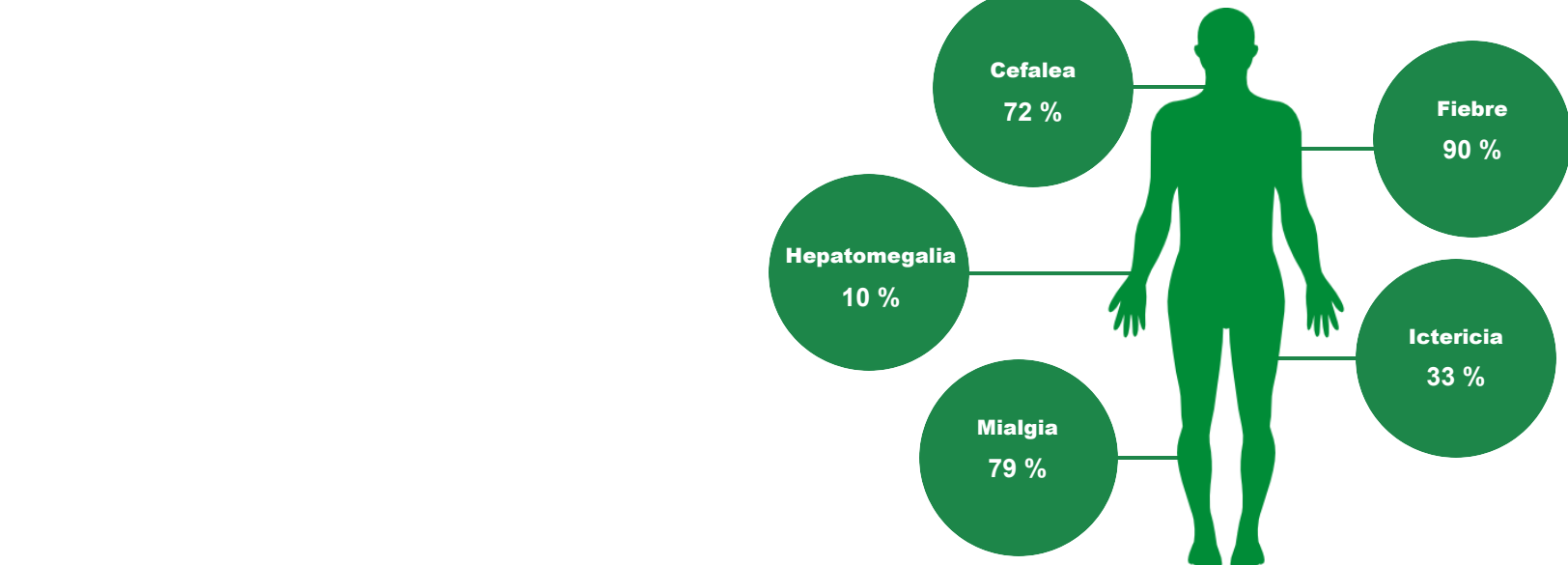
Étnia	Casos	Porcentaje
Indígena	3	3,13%
Otro	93	96,88%
Total	96	100,00%



Notificación por municipio y subregión



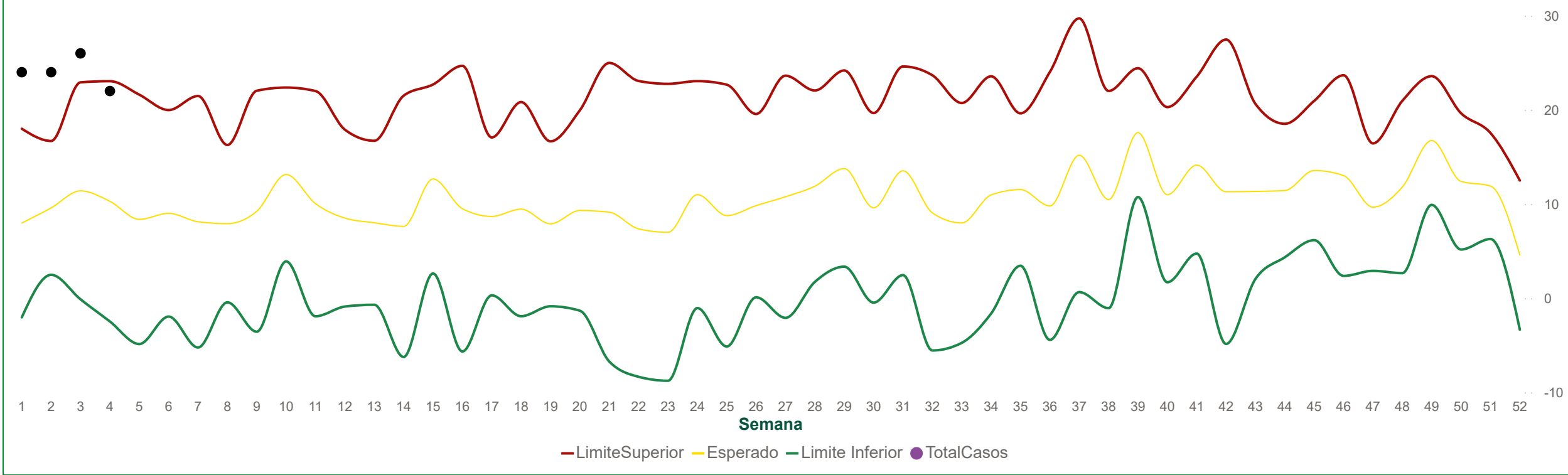
Datos clínicos



Notificación por municipio

Municipio	Notificación
ABRIAQUI	NO
ALEJANDRIA	NO
ANGELOPOLIS	NO
ANGOSTURA	NO
ANTIOQUIA	NO
ANZA	NO
ARMENIA	NO
BELMIRA	NO
BETANIA	NO
BOLIVAR	NO
BRICENO	NO
BURITICA	NO
CAMPAMENTO	NO
CARAMANTA	NO
DON MATIAS	NO
EBEJICO	NO
ENTRERRIOS	NO
GIRALDO	NO
GOMEZ PLATA	NO
HISPANIA	NO
JERICO	NO
MACEO	NO
MONTEBELLO	NO
OLAYA	NO
PEQUE	NO
PUEBLORRICO	NO
SABANALARGA	NO
SAN ANDRES	NO
SAN FRANCISCO	NO
SAN JERONIMO	NO
SAN JOSE DE LA MONTANA	NO
TAMESIS	NO
TITIRIBI	NO
TOLEDO	NO
URAMITA	NO
VALPARAISO	NO
YONDO (CASABE)	NO
ABEJORRAL	SI
AMAGI	SI
AMALFI	SI
ANDES	SI
ANORI	SI
APARTADO	SI
ARBOLETES	SI
ARGOLIA	SI
BARBOSA	SI
BELLO	SI

Canal endémico leptospirosis



Fecha última actualización:
6/01/2026
Semana 53



Comportamiento epidemiológico de la leptospirosis en el departamento de Antioquia



Municipio

Todas

Periodo

Selección múltiple

Semana

Todas

Limpiar Filtros

Comportamientos Inusuales					
Comportamientos de la leptospirosis durante el año 2025					
Municipio	Observado 2025	Esperado 2025	Razon	Poisson	Interpretacion
Apartadó	19	9,00	2,11	0,0014	Incremento ↗
Bello	5	2,00	2,50	0,0361	Incremento ↗
Carmen de viboral	3	2,00	1,50	0,1804	Incremento ↗
Chigorodó	8	5,00	1,60	0,0653	Incremento ↗
Guarne	3	1,00	3,00	0,0613	Incremento ↗
Medellín	20	7,00	2,86	0,0000	Incremento ↗
Rionegro	6	1,00	6,00	0,0005	Incremento ↗
Abriaquí			0,00	1,0000	Estable ●
Alejandro			0,00	1,0000	Estable ●
Amagá			0,00	1,0000	Estable ●
Amalfi			0,00	1,0000	Estable ●
Andes			0,00	1,0000	Estable ●
Angelópolis			0,00	1,0000	Estable ●
Angostura			0,00	1,0000	Estable ●
Anzá			0,00	1,0000	Estable ●
Argelia			0,00	1,0000	Estable ●
Armenia			0,00	1,0000	Estable ●
Barbosa	1	1,00	1,00	0,3679	Estable ●
Belmira			0,00	1,0000	Estable ●
Betania			0,00	1,0000	Estable ●
Betulia			0,00	1,0000	Estable ●
Buritica			0,00	1,0000	Estable ●
Caicedo			0,00	1,0000	Estable ●
Campamento			0,00	1,0000	Estable ●
Caracolí			0,00	1,0000	Estable ●
Carepa	2	4,00	0,50	0,1465	Estable ●
Carolina			0,00	1,0000	Estable ●
Caucasia	1	1,00	1,00	0,3679	Estable ●
Concepción			0,00	1,0000	Estable ●
Concordia			0,00	1,0000	Estable ●
Don Matías			0,00	1,0000	Estable ●
El Bagre	1	1,00	1,00	0,3679	Estable ●
El Santuario			0,00	1,0000	Estable ●
Entrerrios			0,00	1,0000	Estable ●
Envigado	1	1,00	1,00	0,3679	Estable ●
Fredonia			0,00	1,0000	Estable ●
Giraldo			0,00	1,0000	Estable ●
Girardota	1	2,00	0,50	0,2707	Estable ●
Gómez Plata			0,00	1,0000	Estable ●
Guatapé			0,00	1,0000	Estable ●
Heliconia			0,00	1,0000	Estable ●
Hispania			0,00	1,0000	Estable ●
Ituango			0,00	1,0000	Estable ●
Jardín			0,00	1,0000	Estable ●
La Estrella			0,00	1,0000	Estable ●
La Pintada			0,00	1,0000	Estable ●
Maceo			0,00	1,0000	Estable ●
Marinilla	1	1,00	1,00	0,3679	Estable ●
Nechí	1	1,50	0,67	0,3347	Estable ●
Necoclí	1	2,00	0,50	0,2707	Estable ●
Olaya			0,00	1,0000	Estable ●
Peñol			0,00	1,0000	Estable ●
Peque			0,00	1,0000	Estable ●
Pueblorrico			0,00	1,0000	Estable ●
Sabanalarga			0,00	1,0000	Estable ●
Sabaneta	1	1,00	1,00	0,3679	Estable ●
Salgar			0,00	1,0000	Estable ●
San Andrés de Cuerquía			0,00	1,0000	Estable ●
San Carlos	1	1,00	1,00	0,3679	Estable ●
San Francisco			0,00	1,0000	Estable ●
San Jerónimo			0,00	1,0000	Estable ●
San José de La Montaña			0,00	1,0000	Estable ●
San Pedro			0,00	1,0000	Estable ●
San Roque			0,00	1,0000	Estable ●
San Vicente			0,00	1,0000	Estable ●
Santa Bárbara			0,00	1,0000	Estable ●
Santa Rosa de Osos			0,00	1,0000	Estable ●
Santo Domingo			0,00	1,0000	Estable ●
Segovia			0,00	1,0000	Estable ●
Sonsón			0,00	1,0000	Estable ●
Titiribí			0,00	1,0000	Estable ●
Toledo			0,00	1,0000	Estable ●
Turbo	3	5,00	0,60	0,1404	Estable ●
Uramita			0,00	1,0000	Estable ●
Valdivia			0,00	1,0000	Estable ●
Valparaiso			0,00	1,0000	Estable ●
Yalí			0,00	1,0000	Estable ●
Yarumal			0,00	1,0000	Estable ●
Yondó			0,00	1,0000	Estable ●
Abejorral		1,00	0,00	0,3679	Decremento ↘
Anorí		1,00	0,00	0,3679	Decremento ↘
Arboletes	1		0,00	0,0000	Decremento ↘
Briceño		1,00	0,00	0,3679	Decremento ↘
Cáceres		1,00	0,00	0,3679	Decremento ↘
Caldas		1,00	0,00	0,3679	Decremento ↘
Cañasgordas		1,00	0,00	0,3679	Decremento ↘
Caramanta		1,00	0,00	0,3679	Decremento ↘
Cisneros	1		0,00	0,0000	Decremento ↘
Ciudad Bolívar		1,50	0,00	0,2231	Decremento ↘
Cocorná	3		0,00	0,0000	Decremento ↘
Copacabana		1,00	0,00	0,3679	Decremento ↘
Dabeiba		1,00	0,00	0,3679	Decremento ↘
Ebéjico		1,00	0,00	0,3679	Decremento ↘
El Retiro		2,00	0,00	0,1353	Decremento ↘
Frontino		1,00	0,00	0,3679	Decremento ↘
Granada	1		0,00	0,0000	Decremento ↘
Guadalupe		1,00	0,00	0,3679	Decremento ↘
Itagüí		3,00	0,00	0,0498	Decremento ↘
Jericó		1,00	0,00	0,3679	Decremento ↘
La Ceja		1,00	0,00	0,3679	Decremento ↘
La Unión	1		0,00	0,0000	Decremento ↘
Liborina		1,00	0,00	0,3679	Decremento ↘
Montebello		1,00	0,00	0,3679	Decremento ↘
Murindó		2,00	0,00	0,1353	Decremento ↘
Mutatá		4,50	0,00	0,0111	Decremento ↘
Nariño	1		0,00	0,0000	Decremento ↘
Puerto Berrío	1	2,50	0,40	0,2052	Decremento ↘
Puerto Nare		1,00	0,00	0,3679	Decremento ↘
Puerto Triunfo		1,00	0,00	0,3679	Decremento ↘
Remedios		1,00	0,00	0,3679	Decremento ↘
San Juan de Urabá	2		0,00	0,0000	Decremento ↘
San Luis		1,00	0,00	0,3679	Decremento ↘
San Pedro de Urabá		1,00	0,00	0,3679	Decremento ↘
San Rafael		1,00	0,00	0,3679	Decremento ↘
Santafé de Antioquia		1,00	0,00	0,3679	Decremento ↘
Sopetrán	1		0,00	0,0000	Decremento ↘
Támesis		1,00	0,00	0,3679	Decremento ↘
Tarazá	1		0,00	0,0000	Decremento ↘
Tarso	1		0,00	0,0000	Decremento ↘
Urrao	1		0,00	0,0000	Decremento ↘
Vegachí		2,00	0,00	0,1353	Decremento ↘
Venecia	1		0,00	0,0000	Decremento ↘
Vigía del Fuerte		2,00	0,00	0,1353	Decremento ↘
Yolombó		1,00	0,00	0,3679	Decremento ↘
Zaragoza	1		0,00	0,0000	Decremento ↘
Total	96	47,00	2,04	0,0000	Incremento

Elaborado por:

Andrés Felipe Úsuga Rodríguez
Epidemiólogo Zoonosis
Secretaría de Salud e Inclusión Social

Juan Camilo Betancur Arboleda
GESIS
Secretaría de Salud e Inclusión Social

Juan David Morales Rojas
Practicante Excelencia Gobernación de Antioquia
Secretaría de Salud e Inclusión Social

Fuente: SIVIGILA.
Leptospirosis, Código 455.

